

PSA ACADEMY

Uso de aplicación móvil

LOGIN

El ingreso a la aplicación se hará efectivo utilizando el código/id de empleado, ingresándolo en mayúsculas.

Para la contraseña se ingresará la primera vez el mismo código/id de empleado en mayúsculas. Luego la aplicación solicitará la confirmación del mail y la creación de una nueva contraseña (recomendamos colocar misma contraseña que utiliza en el LMS).

Por ejemplo, el usuario con código/id DD11011, ingresará en la contraseña: DD11011.

18:11



 Código

 Contraseña



INGRESAR

[¿Olvidaste tu contraseña?](#)

PERFIL

La aplicación visualizará como primera pantalla el perfil del empleado mostrando:

1. Nombre y Apellido.
2. Porcentaje de avance de parcour (carrera).
3. Puntaje acumulado por trivias.
4. Datos personales con la posibilidad de modificarlos.
5. Listado Zonal (sólo para coordinadores de formación)



LISTADO CONCESIONARIOS

Esta sección está disponible sólo para COORDINADORES DE FORMACIÓN y ZM

Aquí podrán filtrar por nombre, apellido, código de usuario, marca y zona VN/PV para verificar el avance de cada persona del importador.

Haciendo Click en la persona, podrán verificar las formaciones pendientes y completadas del usuario.

Mi Perfil

Mis Datos Concesionarios

Filtrar por Nombre, Apellido, Código, etc.

Filtrar por Marca

Filtrar por Concesionario

Filtrar por VN/PV

BUSCAR

Promedio de Concesionario: 27%

Mi Perfil

Mis Datos Concesionarios

Filtrar por Nombre, Apellido, Código, etc.

Filtrar por Marca

Citroën

Filtrar por Concesionario

CHILE AC

Filtrar por VN/PV

PV

Borrar filtros

BUSCAR

Promedio de Concesionario: 24%

Brunela Jiménez

CCS / Conseiller Commercial Services / Service customer advisor / Consejero Comercial de Servicios

45%

CARRERA

En esta sección se visualizará el nombre del plan de carrera (Parcour) junto al porcentaje de avance, calculado entre la totalidad de cursos a realizar y los realizados.

A su vez, la pantalla se divide en dos solapas:


1. La primera muestra los cursos de parcour pendientes a realizar.
2. La segunda muestra los cursos terminados.

CARRERA



Presencial

COMPORTAMENTAL RC



This block shows a single item in the 'Presencial' (In-person) category: 'COMPORTAMENTAL RC'. It includes a link icon on the right.



A distancia

NUEVO SUV PEUGEOT 5008 -
CP500148W01 ESAR (03/2018)



This block shows an item in the 'A distancia' (Distance) category: 'NUEVO SUV PEUGEOT 5008 - CP500148W01 ESAR (03/2018)'. It includes a link icon on the right.

A distancia

PEUGEOT TRAVELLER -
CP500143W01 ESAR (03/2018)



This block shows an item in the 'A distancia' (Distance) category: 'PEUGEOT TRAVELLER - CP500143W01 ESAR (03/2018)'. It includes a link icon on the right.

A distancia

PEUGEOT EXPERT FURGÓN Y
MIXTA - AP500135W01_V2 -
ESAR (05/2019)



This block shows an item in the 'A distancia' (Distance) category: 'PEUGEOT EXPERT FURGÓN Y MIXTA - AP500135W01_V2 - ESAR (05/2019)'. It includes a link icon on the right.

A distancia

EL NUEVO PEUGEOT BOXER -
CP500050W01 ESAR (03/2018)



This block shows an item in the 'A distancia' (Distance) category: 'EL NUEVO PEUGEOT BOXER - CP500050W01 ESAR (03/2018)'. It includes a link icon on the right.

CARRERA

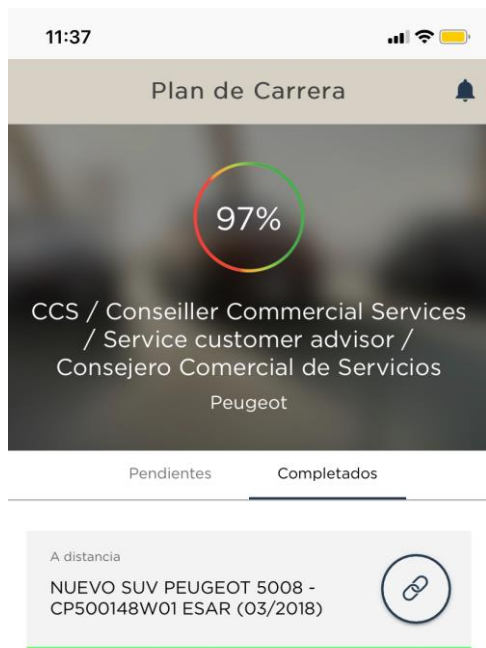



Este ícono aparece en las formaciones presenciales (FEP) y virtuales (VCT). Cuando el cursillista haga click en este ícono, se le enviará automáticamente un mail al coordinador de formación notificando su interés por realizarla.



Este ícono aparece en las formaciones a distancia (FAD). Cuando el cursillista haga click en este ícono, se lo va a dirigir al LMS donde deberá ingresar con su usuario y contraseña habitual.

CARRERA: FAD























Para ingresar, se debe hacer click en el ícono  y la aplicación lo llevará al LMS donde deberán loguearse con su usuario y contraseña (del LMS). Esto los llevará a la página principal por lo que deberán volver a la aplicación y seleccionar la formación en cuestión nuevamente para poder ingresar directamente a la FAD.

IMPORTANTE: Para ingresar a la FAD no se debe ingresar en navegación privada/incógnito.

RANKING

En esta sección se visualizará la tabla de posiciones global con el acumulativo de puntos ganados en las trivias disponibilizadas.

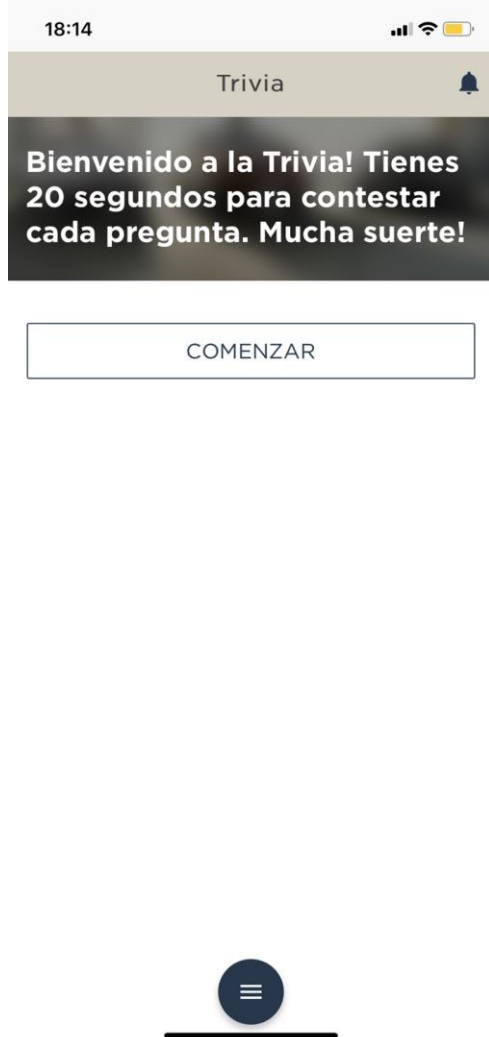
Se podrá distinguir con otro color el usuario propio a fin de poder identificarse.

Usuario	Puntos
 MOISES Citroën	 4
 FERNANDO Citroën	 3
 FERNANDO DS	 2
 LORENA Peugeot	 2
 MARTIN Citroën	 2
 SERGIO Citroën	 2
 GONZALO Citroën	 1
 MARIA Citroën	 1
 NICOLAS Citroën	 1
 ROBERTO Citroën	 1

TRIVIA

Cuando se cargue una nueva trivia, aparecerá la misma con la posibilidad de comenzarla y contestar las preguntas.

1. Cada pregunta tendrá 20 segundos para ser respondida. Pasado ese tiempo, se dará como mal contestada.
2. En caso de contestar correctamente, se obtendrá 1 punto por pregunta para el ranking general; caso contrario, 0 puntos.



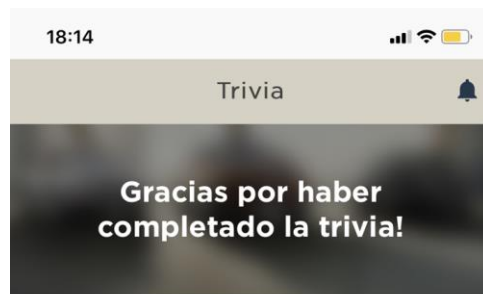
TRIVIA



PEUGEOT, CITROËN, DS, FIAT, OPEL.

PEUGEOT, CITROËN, DS, OPEL Y VAUXHALL.

PEUGEOT, DS, OPEL, VAUXHALL Y FIAT



Tu puntaje fue de 1/3


VER RANKING





NOVEDADES / LINKS


Estas secciones serán un banco de información de items y noticias destacadas a fin de tenerlas en cuenta para diversos objetivos.


Se listarán las mismas en su orden de aparición teniendo la posibilidad de ingresar a cada item para mas detalles o descargar materiales (como por ejemplo, Argumentario C4 LOUNGE)


Links 

PDF
Argumentario C4 LOUNGE 

PDF
Ficha de entrega C4 LOUNGE 


PDF
Ficha técnica C4 LOUNGE 

LMS
Video para nuevos coordinadores de Formación 



NOTIFICACIONES/ALERTAS

En el menú, a la derecha se encontrará la opción para acceder a la sección de notificaciones, teniéndolas listadas por fecha de aparición.



CÓMO INGRESAR A UN AULA VIRTUAL

Cada persona que tenga iniciada la sesión en la APP y esté inscripta a una formación virtual recibirá una notificación PUSH de la siguiente manera:

Haciendo click en la misma, los llevará directamente al inicio de la APP “PSA ACADEMY” donde tendrán que ir al siguiente ícono:



CÓMO INGRESAR A UN AULA VIRTUAL

Una vez que ingresaron al ícono verán dentro de todas las notificaciones recibidas, el recordatorio a la formación en cuestión.

Haciendo click directamente en el texto, los redireccionará al ADOBE CONNECT donde tendrán que cargar sus datos (nombre, apellido y código de usuario) y podrán realizar la formación una vez que el formador les de el OK para el ingreso.

Notificaciones

Recordatorio de inicio de curso

Te recordamos que a las 16:30 hs comienza el curso: RECUPERO GARANTÍA CCS 2020

en 5 minutos